



Vilniaus  
universiteto  
biblioteka

---

# Medicininės tematikos duomenų bazės

# Šiuo metu Vilniaus universiteto bibliotekoje prieinama:

- 94 prenumeruojamos duomenų bazės, iš kurių 14 – medicininės tematikos;
- Lietuvos universitetų leidyklų el. knygų kolekcijos (KTU, MRU, VGTU, VDU);
- Kitos el. knygų kolekcijos (Cambridge Core, ProQuest Ebook Central, kt.);
- Lietuvos akademinė elektroninė biblioteka (eLABa).

## VU prenumeruojamomis duomenų bazėmis gali naudotis visi VU bendruomenės nariai nemokamai

VU kompiuterių tinkle – **prieiga laisva** (*fakultete, bibliotekoje, prisijungus prie EDUROAM bevielio ryšio, t. t.*)

Naudojantis asmeniniu įrenginiu ne VU tinkle – tik prisijungus prie VU VPN:

1. Įdiegus VPN aplikaciją į asmeninį kompiuterį ar kitą įrenginį (instrukcijos ir diegimo paketai – [vu.lt/it](http://vu.lt/it))
2. Prisijungus su studento / darbuotojo VU eID numeriu bei slaptažodžiu.



# VUB elektroniniai ištekliai

Vilniaus  
universiteto  
biblioteka

<https://duomenu-bazes.biblioteka.vu.lt/lt/>

Patogiausia platforma, talpinanti informaciją apie visus elektroninius išteklius – knygų ir žurnalų kolekcijas, prenumeruojamas ar testuojamas duomenų bazes, rekomenduojamus atviros prieigos išteklius, bibliografines duomenų bazes, jų aprašymus, nuorodas, instrukcijas ir kitą susijusią informaciją.

**NB! Paieška išteklių viduje nevykdoma!**

The screenshot displays the VUB library website interface. At the top, there is a search bar with the text "Paiska: pagal DB pavadinimą arba raktažodį" and a "Ieškoti" button. Below the search bar, there are filters for "Dalykas:" (all) and "DB tipas:" (all). A navigation bar with letters A-Z is visible. The main content area shows two search results:

- 5 Minute Consult**: A service for medical practitioners. Description: "Gdytojams praktikas skirta greita paieškos sistema apie vaistus, jų poveikį, ligas, diagnozę, gydymą ir profilaktiką. Prieinama tik VU tinkle. Prisijungti prie VU tinklo galima ir iš namų, naudojantis VPN paslauga." Filters: "Dalykas: Medicina", "Tipas: Valdo medžiaga", "Prieinamumas: Prenumeruojamos", "Raktažodžiai: Medicina, Chemija".
- Academic Search Ultimate (EBSCO)**: A journal service. Description: "Įvairių moksto sričių žurnalai. Prieinamų leidinių sąrašas. Prieinama tik VU tinkle. Prisijungti prie VU tinklo galima ir iš namų, naudojantis VPN paslauga." Filters: "Dalykas: Chemija, Geomokslai", "Tipas: Straipsniai", "Prieinamumas: Prenumeruojamos", "Raktažodžiai: Teisė, Medicina".

---

# MEDICININIŲ DUOMENŲ BAZIŲ APŽVALGA

---



## ClinicalKey®

Tai duomenų bazė suteikianti prieigą prie *Elsevier* leidyklos medicinos ir chirurgijos tematikos turinio (žurnalų, knygų, gairių, vaizdo ir video dokumentų, pacientams skirtos mokomosios / informacinės medžiagos, kt).

Skaityti turinį neprisijungus prie asmeninės paskyros galima iš bet kurio VU tinklui priklausančio įrenginio (taip pat ir naudojantis VPN paslauga).

Norint parsisiųsti straipsnius, knygų skyrius, kitą tekstinę ar vaizdinę medžiagą, būtina prisijungti prie asmeninės paskyros.

Duomenų bazė taip pat suteikia galimybę kurti prezentacijas naudojantis duomenų bazėje pateikiamu turiniu.

[Duomenų bazę galite pasiekti per šią aktyvią nuorodą.](#)

NB! Norint naudotis duomenų bazės turiniu būtina susikurti asmeninę vartotojo paskyrą.

Tinka prisijungimai prie bet kurios iš toliau įvardintų sistemų / duomenų bazių:

- *ClinicalKey Student*,
- *ScienceDirect*,
- *Mendeley*,
- *Scopus*.

Taip pat sukurti profilį galima registruojantis iš VU tinklui priklausančio kompiuterio, nurodant akademinį elektroninį paštą.

## Browse Books

Filter By: (none)

Filter List by Title



# A B C D E F G H I J K L M N O P Q R S T U V W X Y Z

Abdominal Imaging

Abeloff's Clinical Oncology

Abernathy's Surgical Secrets

Abrahams' and McMinn's Clinical Atlas of Human Anatomy

Accident and Emergency Radiology: A Survival Guide

Acute Coronary Syndromes: A Companion to Braunwald's Heart Disease

Adler's Physiology of the Eye

Advanced Approaches in Echocardiography

Advanced Cardiac Imaging




Aesthetic Oculofacial Rejuvenation


Multimedia

Procedure Videos

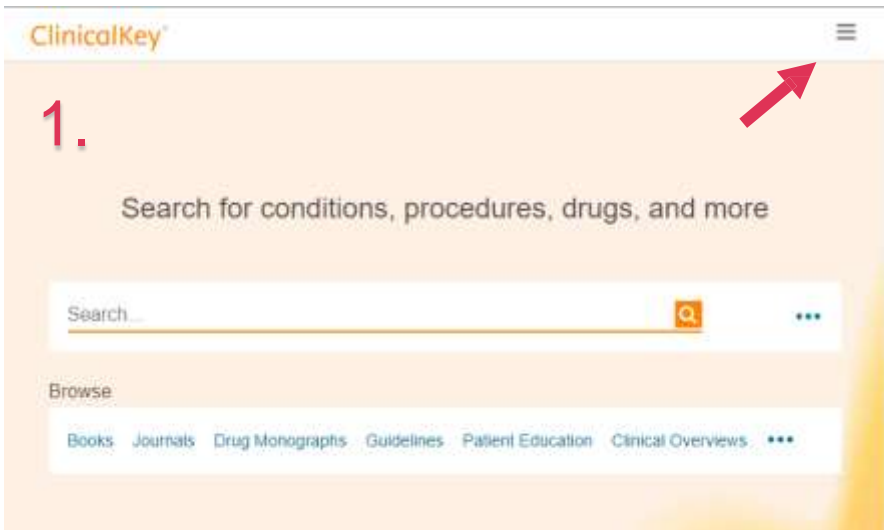
## Featured Books



Abeloff's Clinical Oncology

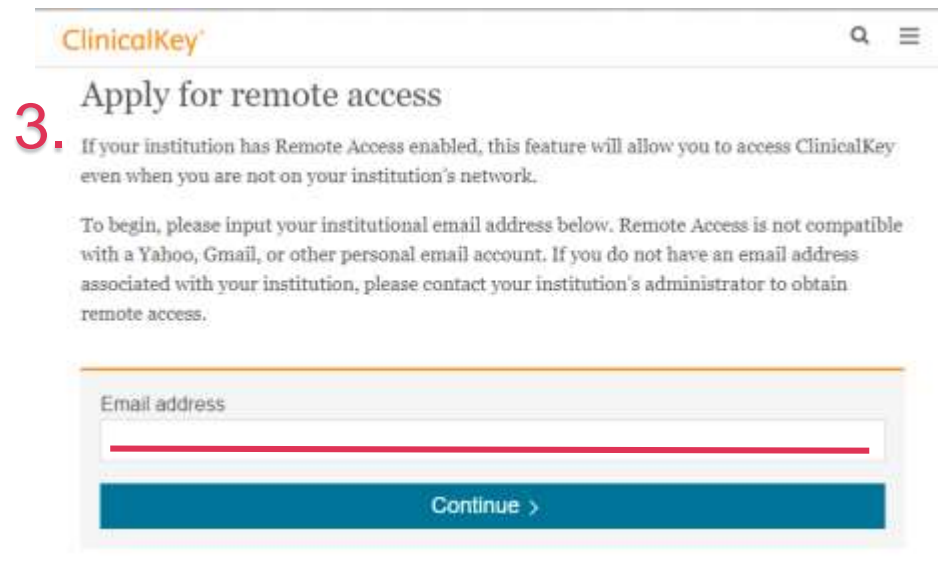
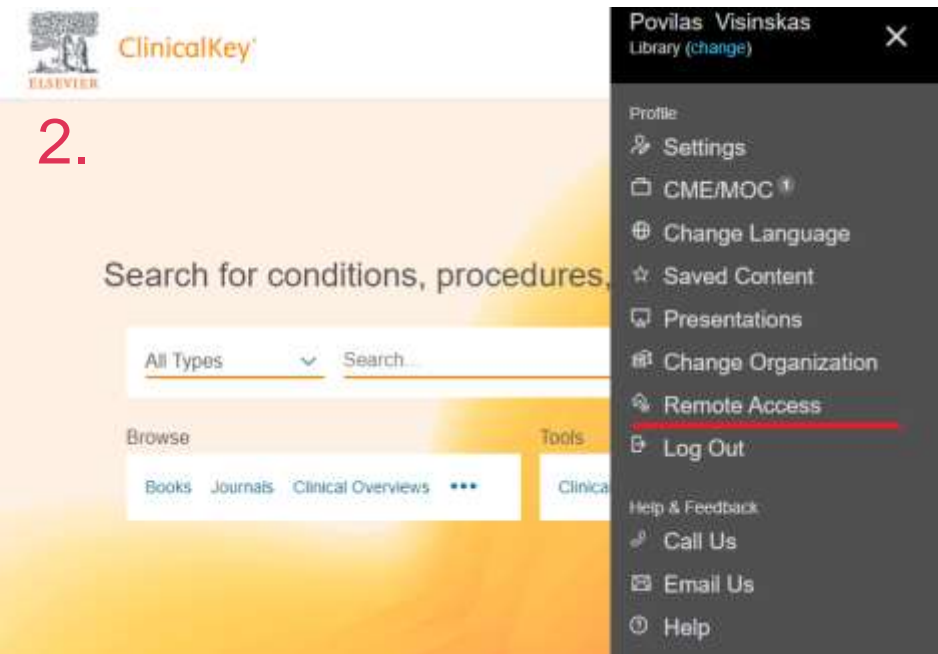


Current Surgical Therapy



Duomenų bazėje taip pat suteikiama galimybė aktyvinti nuotolinę prieigą:

1. Prisijungę prie savo paskyros, išskleiskite dešiniajame viršutiniame kampe pateikiamą įrankių juostą;
2. Pasirinkite funkciją *Remote Access*;
3. Įveskite savo akademinio el. pašto adresą (su kuriuo prisijungiate);
4. Per valandą nurodytu el. paštu atsiunčiamas laiškas su patvirtinimo nuoroda.







## ClinicalKey® Student

Dar žinoma kaip *ClinicalKey Medical Education*, ši medicinos srities mokymo platforma suteikia papildomas interaktyvias mokymo(si) priemones prie aktualiausių ir jau pamėgtų medicinos srities vadovėlių. Tarp jų – ir 116 jau pažįstamų pavadinimų iš ClinicalKey.

Taip pat suteikiama galimybė naudotis ir **ClinicalKey Student Bookshelf** programėle, skirta [Apple \(iOS\)](#) bei [Android](#) įrenginiams.

Duomenų bazėje suteikiama galimybė kurti pastabas ir komentarus, žymėti tekstą, kurti mokymosi korteles (angl. *flashcards*), cituoti turinį, eksportuoti teksto dalis ar iliustracijas, cituoti, dalintis komentarais bei užduotimis, pasinaudoti teksto įskaitymo galimybe.

[Duomenų bazę galite pasiekti per šią aktyvią nuorodą.](#)

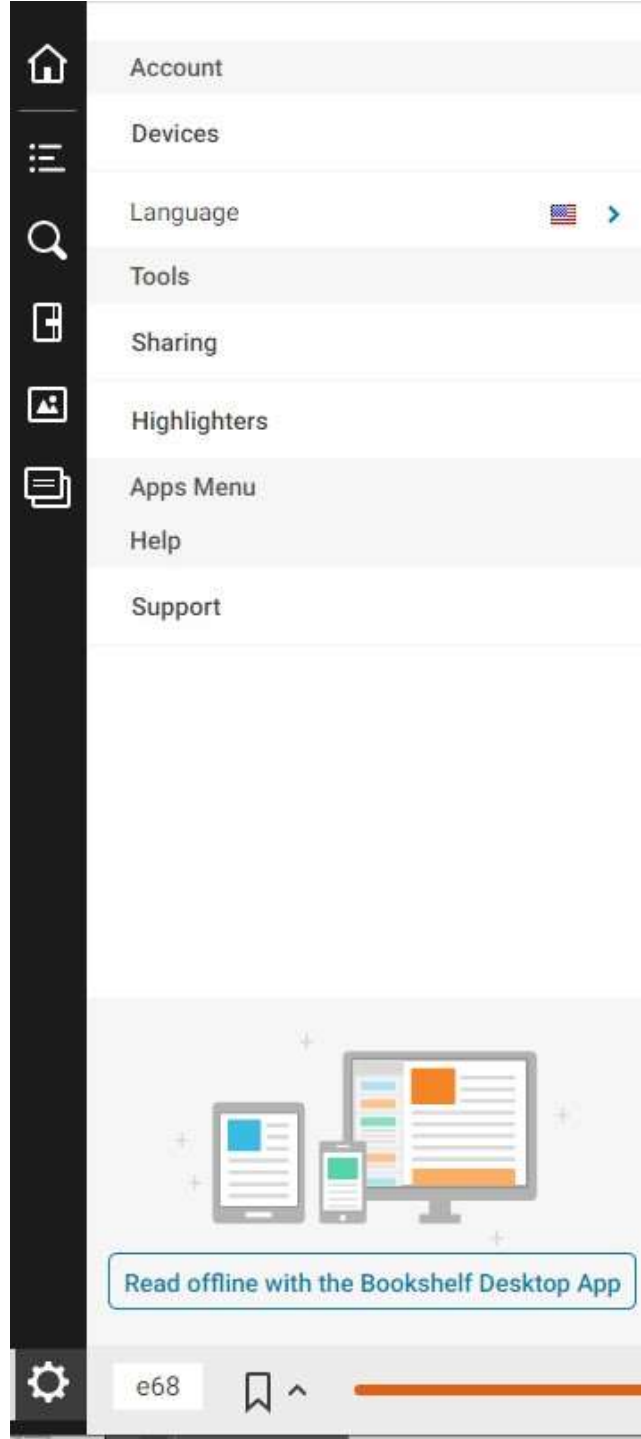
Prenumeruojama  
VU Medicinos fakulteto lėšomis

NB! Norint naudotis duomenų bazės turiniu būtina susikurti asmeninę vartotojo paskyrą.

Tinka prisijungimai prie bet kurios iš toliau įvardintų sistemų / duomenų bazių:


- *ClinicalKey,*
- *ScienceDirect,*
- *Mendeley,*
- *Scopus.*

Taip pat sukurti profilį galima registruojantis iš universiteto tinklui priklausančio kompiuterio, nurodant akademinį elektroninį paštą.



Account

Devices

Language  >

Tools

Sharing

Highlighters

Apps Menu

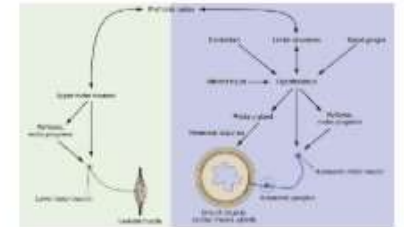
Help

Support

Read offline with the Bookshelf Desktop App

## Part X: Hypothalamus

The hypothalamus is a neuroendocrine organ that regulates physiological processes for survival such as consumption of fluid and food, temperature control, the sleep-wake cycle, growth, and reproduction. As a result of this vast array of functions, the nuclei of the hypothalamus make connections with several other neural and endocrine structures in the body (eFig. 9.86). In this section we will explore the nuclei of the hypothalamus and their main connections.



EFIG. 9.86 Overview of functions regulated by the hypothalamus. (From Nolte J. *The Human Brain*. 7th ed., Fig. 23-2. Philadelphia: Elsevier; 2016.)

### Borders of the hypothalamus

Located in the ventralmost aspect of the diencephalon, the hypothalamus is bounded by the lamina terminalis anteriorly, the hypothalamic sulcus superiorly, and the tegmentum of the midbrain posteriorly (eFig. 9.87). Laterally the hypothalamus is bordered by the substantia innominata rostrally and the posterior limb of the internal capsule caudally. It forms the floor in addition to the lower portion of the lateral walls in the third ventricle. When viewing the external surface of the ventral brain, the area containing the hypothalamus is circumscribed by the optic chiasm, optic tract, crus cerebri, and caudal edge of the mammillary bodies (eFig. 9.88).



## ACCESS Medicine®

Tai duomenų bazė jungianti vadovėlius, interaktyvius mokymosi modulius, informaciją apie diagnostinius tyrimus ir diferencinę diagnostiką, vaistų duomenų bazę.

Ši medicinos srities mokymo platforma suteikia papildomas interaktyvias mokymo(si) priemones prie aktualiausių ir jau pamėgtų medicinos srities vadovėlių: mokymosi korteles (angl. *flashcards*), savipatikros klausimus, atvejus analizei, pasinaudoti teksto įskaitymo galimybe.

Duomenų bazėje pateikiamą mokymosi literatūrą papildo interaktyvūs mokymosi moduliai bei video medžiaga padėsianti geriau suprasti studijuojamas temas, patobulinti bendravimo su pacientais ar jų ištyrimo įgūdžius.

[Duomenų bazę galite pasiekti per šią aktyvią nuorodą.](#)

Duomenų bazė išskirtinė tuo, jog leidiniai atnaujinami nuolat mažomis dalimis, todėl nereikia keletą metų laukti atnaujinto leidimo.

Papildomi mokymosi išteklių pateikiami šalia aktualaus leidinio, juos naršyti taip pat galima viršutinėje įrankių juostoje pasirinkus *Study tools*.

Sukūrus asmeninį profilį suteikiama nuotolinės prieigos, leidinių išsaugojimo profilyje, vaizdinės medžiagos parsisiuntimo galimybė.

**NB!** Norint išsaugoti tekstinius dokumentus .pdf formatu, reikėtų pasirinkti spausdinimo funkciją ir spausdinimo nustatymuose tarp įrenginių pasirinkti „Išsaugoti kaip PDF“ (angl. *Save as PDF*).

The screenshot shows the AccessMedicine website interface. At the top, there is a navigation bar with links for McGraw-Hill Medical, Support, Subscribe, English, Sign In, and VILNIUS UNIVERSITY. Below this is the AccessMedicine logo and a search bar. The main content area displays the cover of Harrison's Principles of Internal Medicine, 20th Edition, with authors J. Larry Jameson, Anthony S. Fauci, Dennis L. Kasper, Stephen L. Hauser, Dan L. Longo, and Joseph Loscalzo. There are buttons for 'Go to Review Questions' and 'Go to Cases'. A search bar for the textbook is also present. On the right, there is a 'FEATURES' section with 'Textbook Updates' for 10/09/2019 and 09/13/2019, listing updates like 'C-Reactive Protein Testing and Antimicrobial Stewardship in COPD Exacerbations' and 'Inhibition of Angiotensin-Nepriylisin in Heart Failure with Preserved Ejection Fraction'. A table of contents is visible, listing parts 1 through 4.

McGraw-Hill Medical Support Subscribe English Sign In VILNIUS UNIVERSITY

Access Provided by:

ACCESS Medicine

Books Quick Reference Drugs Multimedia Cases Study Tools Patient Ed Hospital Corner

AccessMedicine Search AccessMedicine Search About Search

Home > Books >

**Harrison's Principles of Internal Medicine, 20e**  
J. Larry Jameson, Anthony S. Fauci, Dennis L. Kasper, Stephen L. Hauser, Dan L. Longo, Joseph Loscalzo

Go to Review Questions Go to Cases

Search Textbook

Show Chapters Hide Chapters

+ Part 1: The Profession of Medicine

+ Part 2: Cardinal Manifestations and Presentation of Diseases

+ Part 3: Pharmacology

+ Part 4: Oncology and Hematology

**FEATURES**

**Textbook Updates**

10/09/2019  
C-Reactive Protein Testing and Antimicrobial Stewardship in COPD Exacerbations  
Rebecca M. Baron, MD, Joseph Loscalzo, MD, PhD

09/13/2019  
Inhibition of Angiotensin-Nepriylisin in Heart Failure with Preserved Ejection Fraction  
Amy L. Miller, MD, PhD, Joseph Loscalzo, MD, PhD

09/13/2019  
Management of Patients Receiving a Direct Oral Anticoagulant

Copyright
Notice
Editors of Previous Editions
Editors
Cover Illustration
Related Harrison's



## 5MinuteConsult™

Five minutes is all you need

Tai gydytojams praktikams skirta greita paieškos sistema apie vaistus, jų poveikį, ligas, diagnozę, gydymą ir profilaktiką.

Duomenų bazėje galima rasti reikšmingiausią informaciją, reikalingą dirbant su pacientu ar mokantis diagnozuoti tam tikrą ligą.

Čia taip pat galima rasti dalomąją medžiagą pacientams (anglų kalba), nuorodas į kitus aktualius šaltinius, įvairių procedūrų ar fizinės terapijos pratimų pavyzdžių video formatu.

Sukūrus asmeninį profilį, suteikiama galimybė duomenų bazės turiniu **ne ilgiau nei 90 d. naudotis nuotoline prieiga** (ne iš VU kompiuterių tinklo).

Tai gali būti aktualu atliekant praktiką ir naudojantis mobiliąja programėle telefone ar planšetiniame kompiuteryje.

**Prenumeruojama  
VU Medicinos fakulteto lėšomis**



DISEASES &amp; CONDITIONS

DRUGS

FOR THE PATIENT ▾

TOOLS ▾

CME/CE

Search 5MinuteConsult



## Welcome to 5MinuteConsult

Fast, evidence-based answers to your clinical questions at the point of care.



### Browse by Category

DISEASES &  
CONDITIONS

PROCEDURES

ALGORITHMS &  
CHARTS

DRUGS



PT EXERCISES

PATIENT  
HANDOUTS

LAB TESTS

### Sign In

Register with a free personal account to access 5MinuteConsult outside of your institution's IP for 90 days. Already have an account? Just sign in!

[Create A Free Personal Account](#)

### Featured Topics

- Herpes Zoster (Shingles)
- Dizziness
- Abdominal Paracentesis
- Acid Reflux Discharge Instructions, Adult
- Genetic Carrier Testing

### Discover by Topic

A random subject is chosen from hundreds of topics, so there is always something new to discover!

[DISCOVER TOPIC](#)

Duomenų bazė pateikia naršymo bei semantinės paieškos galimybes.

Semantinei paieškai būdinga nuspėti aktualaus raktinio žodžio kontekstą, todėl naudojantis tokio tipo paieška, geriausius rezultatus pasieksite užklausoje įvedę kuo tikslesnius raktinius žodžius.

[Duomenų bazę galite pasiekti per šią aktyvią nuorodą.](#)



### **Complete Anatomy (3D4Medical from Elsevier)**

Tai interaktyvi žmogaus anatomijos studijų platforma ir 3D anatomijos atlasas, pasiekiamas per mobiliąją aplikaciją arba asmeninio kompiuterio programą. Programa suteikia galimybę laisvai tyrinėti žmogaus kūno sistemas, taip pat prieinama ir papildoma vaizdo bei tekstinė medžiaga, interaktyvios paskaitos.

Pritaikyta macOS, Windows 10, iPad, iPhone ir Android įrenginiams.

[Aktyvavimo instrukcija](#)



Norint aktyvuoti Complete Anatomy paskyrą, atlikite šiuos žingsnius:

Į naudojamą įrenginį atsisiųskite nemokamą mobilią aplikaciją Complete Anatomy - nuorodas rasite [čia](#); tęskite registraciją atsisiųstoje aplikacijoje; registracijai naudokite VU el. pašto adresą (tinka galūnės [@mf.vu.lt](mailto:@mf.vu.lt) ir [@mf.stud.vu.lt](mailto:@mf.stud.vu.lt)); registraciją patvirtinkite paspausdami el. paštu jums atsiųstą nuorodą; savo paskyroje (My account) įveskite aktyvavimo kodą **GI72JGOIPHAT**.

Jeigu reikia pagalbos, kreipkitės adresu [info@3d4medical.com](mailto:info@3d4medical.com).



Daugiau informacijos apie Elsevier Complete Anatomy galimybes rasite [čia](#).





Šioje duomenų bazėje pateikiami „Vitae Litera“ leidyklos medicinos vadovėliai, enciklopedijos ar kiti aktualūs leidiniai lietuvių kalba.

Šiuo metu prenumeruojami 56 leidiniai.

[Šioje nuorodoje galima rasti prenumeruojamų leidinių sąrašą bei pasiekti pačią duomenų bazę.](#)

El. leidinius galima tik skaityti tinkle. Galimybė parsisiųsti ar spausdinti pilną tekstą ar leidinio dalis nesuteikiama.

Prenumeruojama  
VU Medicinos fakulteto lėšomis



Viso knygų: 154

Kitų knygų lentyna / Šeimos medicina / Paauglių sveikatos priežiūra

Paauglių sveikatos priežiūra

Turinys

Įvadas

BENDROSI DALYS

Paaugystės teorijos

Individo raida paaugystės laikotarpiu

Bendraamžių grupės vaidmuo paaugystėje

Rizikinga eisena

Paauglys šeimos gydytojo konsultacijoje

Bendravimo su paaugliu principai

Etika ir teisiniai paauglių sveikatos priežiūros aspektai

Paaugliams palankios sveikatos priežiūrai sąlygos

Paauglių gydymo aspektai

DAŽNAUSIOS PAAUGLIŲ SVEIKATOS PROBLEMOS

Bronchitas, priežiūros ypatybės

Galvos skausmai

Traukuliai paaugystėje

Sikiopė

Ilgalaikis nuovargis

Pirvo skausmai

Paauglių psichosomatikos

Ūminės viršutinių kvėpavimo takų infekcijos

Ūminė bronchų astma

Šaltimo takų infekcijos

Paauglių sveikatos priežiūra  
šeimos gydytojo praktikoje

Universiteto vadovėlis

UAB „Vitae Litera“  
Kaunas, 2008



Per „Vitae Litera“ platformą taip pat prieinami šie periodiniai leidiniai lietuvių kalba:

- *Lietuvos akušerija ir ginekologija*
- *Lietuvos bendrosios praktikos gydytojas*
- *StomInfo*

**NB!** Jungiantis prie Vitae Litera žurnalų reikalinga jungtis per [šią pateikiamą nuorodą.](#)

The screenshot displays the 'Knygų lentyna' (Bookshelf) section of the Vitae Litera website. It features a search bar at the top with 'Viso knygų: 215' and a 'Paieška' button. Below the search bar, there is a 'Naujienos' (News) section with a list of journals and their latest issues:

- StomInfo, 2023 m. Nr. 2**  
Žurnalo vyr. redaktorė Jolita JUKNIENĖ  
Žurnalas „StomInfo“ skirtas odontologams, veido ir žandikaulių chirurgams, dantų technikams, burnos higienistams. Jame gvildenamos odontologijos teorijos ir praktiškos problemos, pateikiami naujausių gydymo metodų aprašymai, kita aktuali informacija. Leidžiamas poriniais mėn. mėnesiais.  
[detaliau](#) [skaityti knygą](#)
- Lietuvos bendrosios praktikos gydytojas, 2023 m. Nr. 4**  
Vyriausiasis redaktorius prof. Leonas Valius  
Mėnesinis Lietuvos šeimos gydytojų kolegijos žurnalas šeimos gydytojams ir keblantiems jais tapti. Žurnalo leidejų tikslas – skatinti šeimos ir kitų gydytojų, dirbančių pirminės sveikatos priežiūros grandyje, nuolatini tobulėjimą, plėtoti šeimos mediciną kaip specialybę ir akademinę discipliną, kartu gerinti pirminės sveikatos priežiūros paslaugų kokybę ir gyventojų sveikatą.  
[detaliau](#) [skaityti knygą](#)
- Lietuvos akušerija ir ginekologija, 2023 m. Nr. 1**  
Vyriausioji redaktorė prof. dr. LAIMA MALECKIENĖ  
Lietuvos akušerių ir ginekologų draugijos žurnalas gydytojams akušeriams ginekologams, neonatologams, akušerams ir besidomintiems moters ir vaiko sveikatos priežiūra.  
Žurnalo leidejų tikslas — skatinti specialistų, dirbančių moters sveikatos apsaugos srityje, profesini tobulėjimą, plėtoti akušerijos ir ginekologijos mokslą bei akademinę discipliną, propaguoti mokslu duomenimis pagrįstą mediciną tobulinant moters sveikatos priežiūrą, gerinti visuomenės sveikatą.  
Žurnalas leidžiamas kovo, birželio, rugsejo ir gruodžio mėnesiais.  
[detaliau](#) [skaityti knygą](#)

## European Pharmacopoeia



Europos farmakopėją leidžia Europos direktoratas vaistų kokybei ir sveikatos rūpybai prie Europos Tarybos (EDQM), esantis Strasbūre.

Tai bendrųjų nuostatų ir įteisintų paskelbtų normatyvinių reikalavimų rinkinys vaistinių medžiagų bei vaistinių preparatų pavadinimams, savybėms, tapatybės nustatymui, grynumui, kiekybiniam nustatymui, laikymo sąlygoms, ženklinimui ir bendriesiems kontrolės metodams.

Duomenų bazės turinys pateikiamas anglų ir prancūzų kalbomis.

Duomenų bazė yra reguliariai atnaujinama. Šiuo metu prieinama 11.2 versija. Vartotojai naudoję ankstesnę versiją turi užsiregistruoti iš naujo.

[Šioje nuorodoje pateikiama daugiau informacijos apie prisijungimą prie European Pharmacopoeia prieinamų versijų.](#)

Prenumeruojama  
VU Medicinos fakulteto lėšomis

# KEIČIASI PRIEIGOS SĄLYGOS

**NB!** Atsinaujinus *European Pharmacopoeia* platformai, keičiasi prieigos sąlygos.

Vienu metu duomenų baze gali naudotis iki 200 vartotojų, todėl norint skaityti duomenų bazės turinį reikalinga registracija.

Dėl registracijos kreiptis el. paštu:

[povilas.visinskas@mb.vu.lt](mailto:povilas.visinskas@mb.vu.lt)

COUNCIL OF EUROPE  
CONSEIL DE EUROPE

EUROPEAN PHARMACOPOEIA 11.2

edom  
European Directorate for the Quality of Medicines  
et des produits pharmaceutiques  
et des produits pharmaceutiques  
et des produits pharmaceutiques

HOME 11TH EDITION ARCHIVES

POVILAS VISINSKAS

### Search

My queries ▾

All  Selected items

Full text:

Standard  Phrase prefix Search syntax

▼ FILTERS

Text title <input type="text"/>	Implementation date e.g. 01/2020 (10.0) <input type="text"/>	Correction date e.g. 10.0 (31/08/2019) <input type="text"/>
Text number <input type="text"/>	CAS <input type="text"/>	Molecular formula e.g. C13H17NO4.H2O <input type="text"/>
Section title <input type="text"/>	Section content <input type="text"/>	
Subsection title <input type="text"/>	Subsection content <input type="text"/>	

Search Clear



## The Biomedical & Life Sciences Lectures Collection from Henry Stewart Talks (HSTalks)

Tai duomenų bazė, pateikianti virtualias vaizdo ir garso paskaitas biochemijos, farmacijos, klinikinės medicinos, ląstelės ar sistemų biologijos, genetikos, mikrobiologijos, imunologijos, neuromokslų ir kitomis biomedicinos ir gyvybės mokslų temomis.

Duomenų bazėje pateikiamas turinys tinkamas tiek kaip papildoma mokomoji medžiaga, tiek įtraukimui į mišraus mokymosi programas, sudaromos sąlygos medžiagą integruoti į virtualią mokymosi aplinką (*Moodle ir kt*).

Paskaitos taip pat randamos ir per [virtualią biblioteką](#) (naudinga pasirinkti filtrą „Dokumentų rūšys“ → Medijos).

Sukūrus asmeninį profilį, aktyvuojama nuotolinė prieiga. Taip duomenų bazės turinį galima pasiekti ir ne universiteto tinkle. Registruojantis svarbu tai daryti iš VU tinklo kompiuterių.

Prenumeruojama  
VU Medicinos fakulteto lėšomis

Duomenų bazė pateikia naršymo bei paprastosios paieškos galimybes.

Aktualios medžiagos galima ieškoti pagal mokslo ar terapines sritis.

Kiekvienas įrašas turi jam pritaikytas transkripcijas bei dalomąją medžiagą, sudaroma galimybė įrašus cituoti.

[Duomenų bazę galite pasiekti per šią aktyvią nuorodą.](#)

The image shows a screenshot of the HSTalks website. At the top, there is a navigation bar with the HSTalks logo, a search bar, and icons for email, a building, and a lock. Below the navigation bar, the main heading reads "The Biomedical & Life Sciences Collection" followed by "Lectures by leading world experts". A search bar is positioned below the heading. The main content area features a video player titled "Genetic material separation: mRNA isolation (2)". The video player includes a play button, a progress bar showing 05:27 / 25:48, and a volume icon. To the right of the video player is a table of contents with a scroll bar, listing topics such as "DNA isolation", "mRNA isolation", "Genetic libraries", "Cell cultures", "DNA amplification", and "Polymerase Chain Reaction-PCR". Below the video player, there is a section titled "Techniques utilized in molecular genetics" featuring a profile picture of Dr. Cecil Lewis, his name, affiliation (University of Oklahoma, USA), and publication date (February 2, 2011). At the bottom right, there are two promotional cards: "Latest developments & future directions in the management..." and "Patient falls: protecting patients and preventing injury".

HSTalks

Search for talks

Genetic material separation: mRNA isolation (2)

Isolation of mRNA using acid-phenol:  
(can be used for DNA too)

1. Cell disruption or lysis (often by chemical denaturing)
2. Use Acid-Phenol-Chloroform extraction

Aqueous Phase (RNA)  
Interphase (Protein and DNA)  
Organic Phase (Chloroform/Lipids)

05:27 / 25:48

EMBED LECTURE

Techniques utilized in molecular genetics

Dr. Cecil Lewis – University of Oklahoma, USA  
Published on February 2, 2011 • 26 min

Share Add to

HSTalks

The Biomedical & Life Sciences Collection

Lectures by leading world experts

View

Watch

Easy to Access

Category All Categories

Latest developments & future directions in the management...

Patient falls: protecting patients and preventing injury




## Journal of Visualized Experiments (JoVE)

Tai recenzuojamas bei **Web of Science** ir **PubMed** duomenų bazėse indeksuojamas **biomedicinos, fizinių ir gyvybės mokslų** video žurnalas. **JoVE Research** duomenų bazėje pateikiama virš 18 000 vaizdo įrašų, kuriuose nuosekliai vaizduojama įvairių laboratorinių eksperimentų, tyrimų, klinikinių procedūrų eiga. Greta kiekvieno vaizdo įrašo pateikiamas ir tekstinis turinys – straipsniai.

Taip pat prieinama **JoVE Science Education** skiltis, kurioje galima rasti daugiau nei 1200 edukacinių filmuotų bei animuotų vaizdo įrašų įvairių disciplinų studentams. Į prenumeruojamą kolekciją patenka ir **JoVE Encyclopedia of Experiments**: biologijos ir jos metodų, vėžio ir imunologijos tyrimų vaizdo įrašų enciklopedija.

Sukūrus asmeninį profilį, aktyvuojama nuotolinė prieiga. **Registruojantis būtina naudoti VU el. pašto adresą.**



Šioje platformoje pateikiama *Lippincott Williams & Wilkins Custom* medicininių žurnalų kolekcija. Duomenų bazėje prenumeruojami viso 105 aukštos kokybės medicinos žurnalai, galima naudotis alternatyvia MEDLINE bibliografinės duomenų bazės versija.

Norint naršyti tik prieinamą turinį, įėjus į duomenų bazę, reikia varnele pažymėti *Your Journals @Ovid*.

[Prenumeruojamų leidinių sąrašą ir pačią duomenų bazę galite pasiekti per šią aktyvią nuorodą.](#)





**Cochrane**  
**Library**

Trusted evidence.  
Informed decisions.  
**Better health.**

**Vilniaus**  
**universiteto**  
**biblioteka**

Tai duomenų bazių paketas, skirtas įrodymais grįstos medicinos duomenims ir publikacijoms, apjungiantis šias duomenų bazines:

- *Cochrane Database Of Systematic Reviews*

Vienas pagrindinių išteklių publikuojantis sisteminės analizės sveikatos priežiūros tematika. Turinys atnaujinamas nuolat.

- *Cochrane Central Register of Controlled Trials (CENTRAL)*

Bibliografinė duomenų bazė, pateikianti klinikinius atsitiktinių imčių tyrimus. **Pilno teksto dokumentai – nepateikiami.**

- *Cochrane Clinical Answers*

Duomenų bazė pateikia atsakymus į klinikinius klausimus. Kiekviename straipsnyje pateikiamas trumpas atsakymas bei aktualiausi duomenys iš Cochrane Reviews.

[Duomenų bazę galite pasiekti per šią aktyvią nuorodą.](#)



## BMJ Best Practice

Įrodymais pagrįstos klinikinės informacijos ir sprendimų duomenų bazė, skirta sveikatos priežiūros specialistams, mokslininkams, studentams.

Sukūrus asmeninį profilį, suteikiama nuotolinės prieigos galimybė.

Taip pat suteikiama galimybė naudotis ir mobiliąja programėle *BMJ Best Practice*, skirta Apple (iOS) bei Android įrenginiams.

Duomenų bazėje taip pat galima rasti dalomosios medžiagos pacientams (anglų kalba), įvairių procedūrų pavyzdžius video formatu, **daugiau kaip 250 medicininių skaičiuoklių bei įrodymais grįstos medicinos mokymosi modulius bei metodines priemones (*EBM Toolkit*).**

[Duomenų bazę galite pasiekti per šią aktyvią nuorodą.](#)

Duomenų bazėje pasiekiami apie 40 prenumeruojamų ir 20 atvirosios prieigos medicinos ir visuomenės sveikatos tematikos žurnalų. Beveik pusė visų šio leidėjo žurnalų patenka į TOP 10 geriausių konkrečios srities leidinių.

Dalis žurnalų taip pat rengia ir tinklalaidės, todėl suteikiama galimybė ne tik pasiekti tekstinius dokumentus, tačiau ir sužinoti aktualias naujienas audio formatu.

[Prenumeruojamų leidinių sąrašą ir duomenų bazes galite pasiekti per šią aktyvią nuorodą.](#)

Visit the journal websites below to learn more and access multimedia content.



### BMJ Global Health

Brings together and addresses the broad community of global health stakeholders  
[gh.bmj.com](http://gh.bmj.com)

### BMJ Paediatrics Open

Royal College of Paediatrics and Child Health  
[bmj.paedsopen.bmj.com](http://bmj.paedsopen.bmj.com)

### BMJ Open

Medical research from all disciplines and therapeutic areas  
[bmjopen.bmj.com](http://bmjopen.bmj.com)

### ESMO Open

An official journal of the European Society for Medical Oncology  
[esmoopen.bmj.com](http://esmoopen.bmj.com)

### BMJ Open Diabetes Research and Care

Co-published by the American Diabetes Association  
[drc.bmj.com](http://drc.bmj.com)

### BMJ Open Ophthalmology

Basic, translational and clinical science in ophthalmology and vision science  
[bmjophth.bmj.com](http://bmjophth.bmj.com)

### BMJ Open Gastroenterology

Co-owned by the British Society of Gastroenterology  
[bmjopenastro.bmj.com](http://bmjopenastro.bmj.com)

### Lupus Science & Medicine

An official journal of the Lupus Foundation of America  
[lupus.bmj.com](http://lupus.bmj.com)

### RMD Open

New research in rheumatology; an official journal of EULAR  
[rmdopen.bmj.com](http://rmdopen.bmj.com)

### Open Heart

An official journal of the British Cardiovascular Society  
[openheart.bmj.com](http://openheart.bmj.com)

### BMJ Open Quality

Research and work in quality improvement  
[bmjopenquality.bmj.com](http://bmjopenquality.bmj.com)

Your institution provides you with access to the *BMJ Open Access Programme*, covering a wide range of medical specialties and disciplines.

### BMJ Open Respiratory Research

Co-owned by the British Thoracic Society  
[bmjopenrespres.bmj.com](http://bmjopenrespres.bmj.com)

### Stroke and Vascular Neurology

An official journal of the Chinese Stroke Association  
[svn.bmj.com](http://svn.bmj.com)

As a result, you are able to submit your articles with a discounted Article Processing Charge (APC)\*

### BMJ Open Science

Pre-clinical and basic research in biomedicine  
[openscience.bmj.com](http://openscience.bmj.com)

### Trauma Surgery and Acute Care Open

An official journal of the American Association for the Surgery of Trauma  
[tsaco.bmj.com](http://tsaco.bmj.com)

\*Please contact your librarian to obtain further information on how to receive a discounted APC

### BMJ Open Sports & Exercise Medicine

An official journal of the British Association of Sport and Exercise Medicine  
[bmjopensem.bmj.com](http://bmjopensem.bmj.com)

### Veterinary Record Open

An official journal of the British Veterinary Association  
[vetrecordopen.bmj.com](http://vetrecordopen.bmj.com)



Visit  
[journals.bmj.com](http://journals.bmj.com)

and look for this symbol to review the latest list of fully open access titles



Vilniaus  
universiteto  
biblioteka

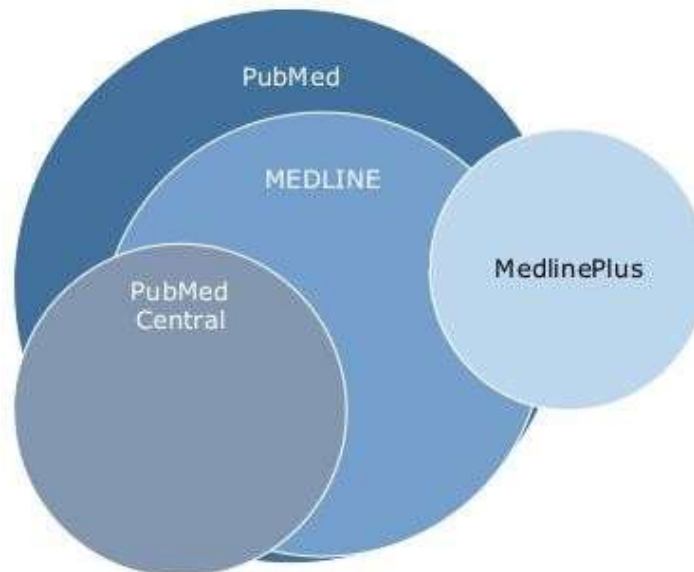
Šis duomenų bazių paketas apima šias medicinos ir slaugos tematikos duomenų bazes:

- *Health Source: Consumer Edition (EBSCO)*  
Moksliniai žurnalai medicinos, sveikatos priežiūros temomis.
- *Health Source: Nursing/Academic Edition (EBSCO)*  
Moksliniai žurnalai įvairiais slaugymo, sveikatos priežiūros klausimais.
- *MEDLINE (EBSCO)*  
Bibliografinė duomenų bazė pateikianti įrašus apie publikacijas medicinos, visuomenės sveikatos ir kitais sveikatos priežiūros klausimais.



PubMed – tai biomedicinos ir gamtos mokslų publikacijų **archyvas**, tvarkomas Merilendo Nacionalinės medicinos bibliotekos Nacionalinio biotechnologinės informacijos centro.

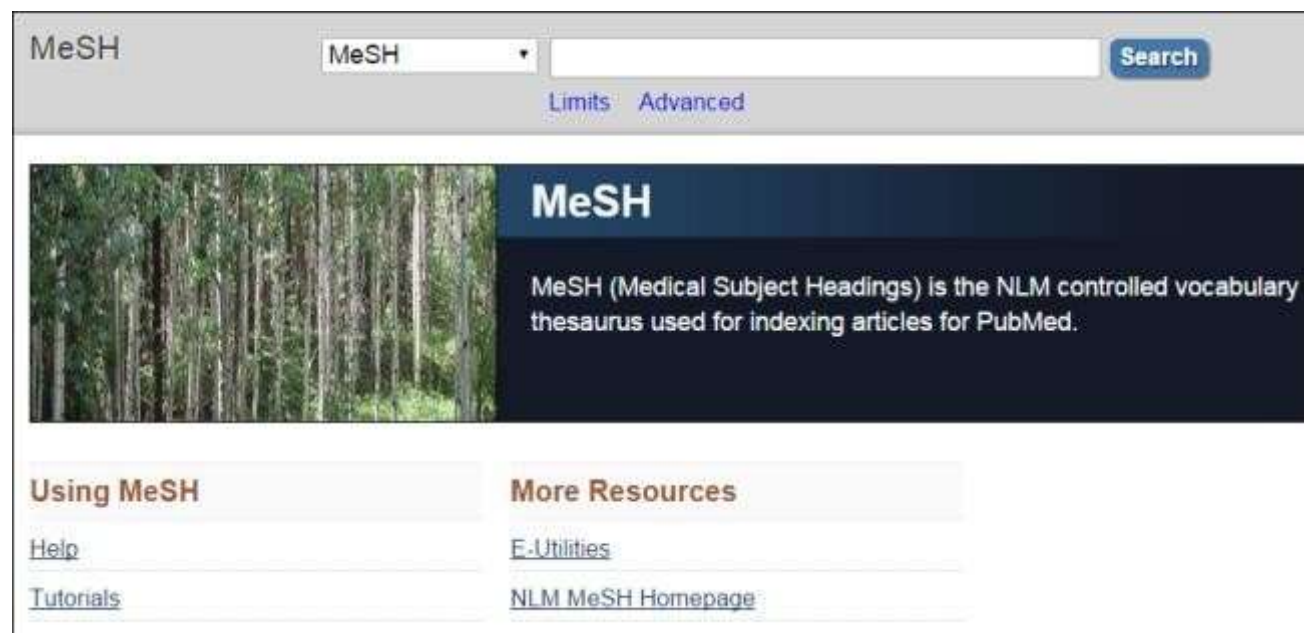
**MEDLINE** – biomedicinos mokslų **bibliografinė duomenų bazė**, pateikianti tiesiogines nuorodas į leidėjų viso teksto straipsnius ir sąsajas su bibliotekomis, prenumeruojančiomis tuos leidinius. Šios duomenų bazės turinys yra integruotas į **PubMed**.



# MeSH (*Medical Subject Headings*)

Tai tezaurus, sudarytas pagal tam tikrą loginį hierarchinį „medžio“ principą. Tezaurus naudojamas indeksuojant biomedicinos mokslų literatūrą duomenų bazėse ir bibliotekose bei ieškant informacijos.

Tezaurą MeSH sudaro 16 pagrindinių skyrių, kurie susideda iš rubrikų, parubrikų – iki smulčiausių terminų. Kai kuriuose skyriuose yra net 11 hierarchinių lygių. Ieškant informacijos pagal pasirinktą terminą, automatiškai įtraukiami visi žemesnio hierarchinio lygmens terminai.



The screenshot shows the MeSH website interface. At the top, there is a search bar with the text "MeSH" and a "Search" button. Below the search bar, there are links for "Limits" and "Advanced". The main content area features a dark blue header with the text "MeSH" and a description: "MeSH (Medical Subject Headings) is the NLM controlled vocabulary thesaurus used for indexing articles for PubMed." To the left of the header is a photograph of a forest. Below the header, there are two columns of links. The left column is titled "Using MeSH" and contains links for "Help" and "Tutorials". The right column is titled "More Resources" and contains links for "E-Utilities" and "NLM MeSH Homepage".



Vilniaus  
universiteto  
biblioteka

---

# Kontaktai:

Povilas Višinskas  
VU bibliotekos  
Studijų ir tyrimų palaikymo skyrius  
[povilas.visinskas@mb.vu.lt](mailto:povilas.visinskas@mb.vu.lt)

Daugiau informacijos → [Medicinos dalyko bibliotekininko skiltyje](#)